

# Работа на финансовом и фондовом рынках




По итогам 2016 года Банк занял 13-е место в рейтинге ведущих операторов рынка облигаций Московской биржи и 10-е место среди андеррайтеров долгового рынка. В конце 2016 года Банк «РОССИЯ» был удостоен премии Cbonds Awards в номинации «Лучшая сделка первичного размещения концессионных облигаций 2016».

## Работа на рынке ценных бумаг

В 2016 году Банк «РОССИЯ» укрепил свои позиции на российском долговом рынке. За отчётный период Банк значительно увеличил портфель государственных и корпоративных облигаций, а также объемы торговых операций на рынке.

По итогам 2016 года Банк занял 13-е место в рейтинге ведущих операторов рынка облигаций Московской биржи. Банк принял участие в 22-х первичных размещениях 16-ти эмитентов на общую сумму 38,8 млрд рублей, что позволило занять 10-е место среди андеррайтеров долгового рынка. В конце 2016 года Банк «РОССИЯ» был удостоен премии Cbonds Awards в номинации «Лучшая сделка первичного размещения концессионных облигаций 2016».

Средний объём портфеля,  
млн рублей



На **22,5%**  
увеличился среднего-  
довой размер портфеля  
в сравнении с 2015 годом.

Доходы по портфелю,  
млн рублей



Более чем на **29%**  
увеличился доход от ценных  
бумаг по сравнению с пре-  
дыдущим годом благодаря  
приросту объёма портфеля  
и реализации успешных  
торговых стратегий.

Структура портфеля ценных бумаг на 1 января 2017 г.



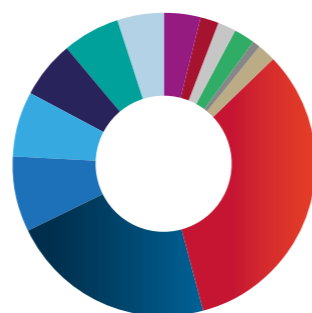
- 49 % ● Корпоративные облигации
- 23 % ● Облигации федерального займа
- 28 % ● Субфедеральные облигации
- 0,6 % ● Векселя

Структура портфеля ценных бумаг за год значительно изменилась: Банк нарастил вложения в облигации федерального займа (ОФЗ) и субфедеральные облигации. Увеличение портфеля за счёт вложений в государственные бумаги позволило существенно понизить кредитные риски и повысить эффективность использования капитала Банка. Ликвидность и рефинансируемость ценных бумаг в портфеле Банка достигла рекордного уровня:

**98 %**

составила доля облигаций, входящих в ломбардный список.

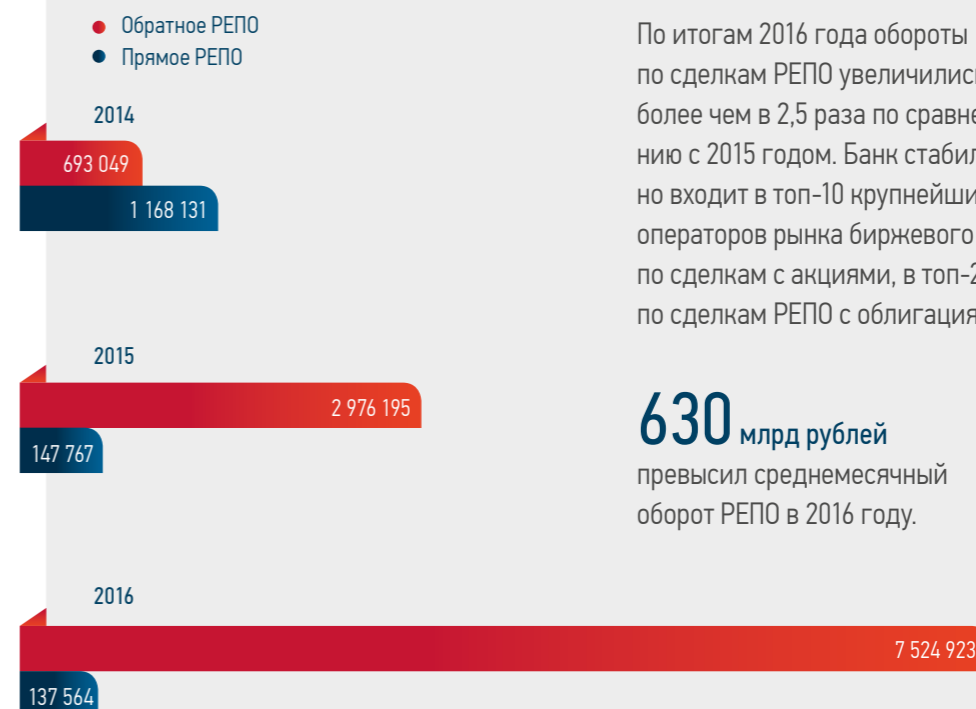
Отраслевая структура корпоративных облигаций на 1 января 2017 г.



- 4 % ● Химическая промышленность
- 2 % ● Горнодобывающая промышленность
- 2 % ● Металлургия
- 2 % ● Энергетика
- 1 % ● Строительство
- 2 % ● Прочие
- 33 % ● Банковский сектор
- 22 % ● Нефть и газ
- 8 % ● Транспорт
- 7 % ● Торговля
- 6 % ● Машиностроение
- 6 % ● Финансовый сектор
- 5 % ● Связь и телекоммуникации

Сформированный портфель корпоративных облигаций Банка широко диверсифицирован по отраслям экономики, вложения распределены по более чем 10-ти различным направлениям экономической деятельности.

Обороты РЕПО, млн рублей



По итогам 2016 года обороты по сделкам РЕПО увеличились более чем в 2,5 раза по сравнению с 2015 годом. Банк стабильно входит в топ-10 крупнейших операторов рынка биржевого РЕПО по сделкам с акциями, в топ-20 по сделкам РЕПО с облигациями.

**630 млрд рублей**

превысил среднемесячный оборот РЕПО в 2016 году.

Портфель Банка сформирован из обязательств эмитентов с устойчивым финансовым положением, чьи кредитные рейтинги от международных агентств находятся, в основном, в диапазоне от BB- до BBB+ (более 90% портфеля).