

Финансовые показатели



В 2016 году ключевые показатели Банка «РОССИЯ» выросли по всем направлениям. Активы Банка увеличились на 29 %, составив на 1 января 2017 года 737 млрд рублей. Капитал Банка к 1 января 2017 года достиг 72,4 млрд рублей, увеличившись на 27 % по итогам отчётного периода. Банк завершил 2016 финансовый год с чистой прибылью в размере 4 млрд рублей.

В 2016 году финансовые показатели Банка «РОССИЯ» значительно выросли по всем направлениям деятельности, несмотря на неоднозначную рыночную конъюнктуру. Итоговые результаты отчётного периода свидетельствуют о прогрессивном росте бизнеса Банка и подтверждают верность выбранной стратегии развития.

Темп роста активов Банка «РОССИЯ» существенно превысил среднерыночные результаты банковского сектора РФ за 2016 год (–3,5 % рост активов по банковскому сектору).⁵ Показатель рентабельности активов составил 0,9 % (ROA по банковскому сектору – 1,2 %).⁵

На **29 %**
выросли активы Банка по итогам
2016 года, достигнув 737 млрд рублей.

0,9 %
составила рентабельность
активов (ROA) за отчётный год.

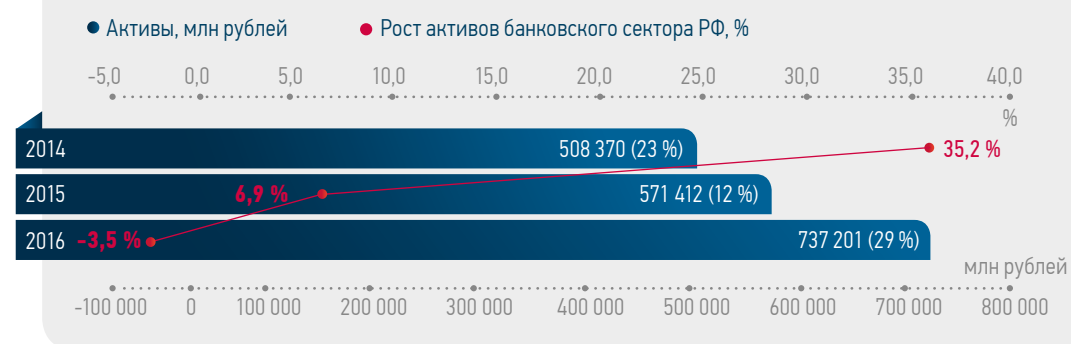
Основные финансовые показатели,
2014–2016 гг., млн рублей

Показатели	2014	2015	2016
Активы	508 370	571 412	737 201
Капитал	53 551	57 001	72 417
Собственные средства	40 681	45 004	50 232
Чистая прибыль	10 085	3 020	4 001
ROA, % год-х ⁶	2,4 %	0,7 %	0,9 %
ROE, % год-х ⁶	29,5 %	9,0 %	12,9 %

⁵ www.cbr.ru, Обзор банковского сектора РФ
№ 172 февраль 2017 г.

⁶ Показатели рентабельности рассчитаны
от Прибыли до налогообложения.

Динамика активов, 2014–2016 гг.



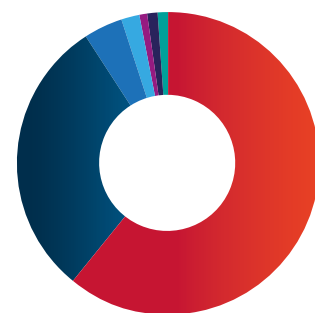
В структуре активов Банка наибольший удельный вес, как и в предыдущие годы, составила чистая ссудная задолженность – 61 %, объём которой вырос в отчётном периоде на 20 % – до 450 млрд рублей.

Существенно возросли вложения в ценные бумаги – до 221 млрд рублей (на 55 % за 2016 год): на конец отчётного года их доля в активах составила 30 %.

Средний уровень работающих активов в 2016 году сохранился на уровне 2015 года, составив 97 % от величины активов Банка, что подтверждает стабильно высокую эффективность использования Банком собственных и привлечённых средств.

Фондирование активов Банка в 2016 году происходило преимущественно за счёт привлечения средств клиентов на депозиты и текущие счета.

Структура активов на 1 января 2017 г. (в млрд рублей, %)



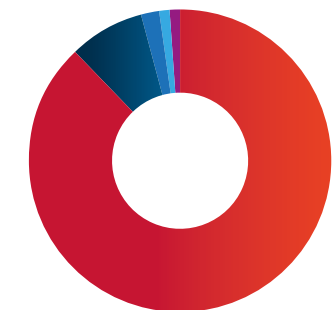
- 450 ● 61 % Чистая ссудная задолженность
- 221 ● 30 % Чистые вложения в ц/б и другие финансовые активы
- 28 ● 4 % Средства в ЦБ РФ
- 16 ● 2 % Средства в кредитных организациях
- 9 ● 1 % Прочие активы
- 8 ● 1 % Основные средства, НМА и запасы
- 5 ● 1 % Денежные средства

По итогам 2016 года в структуре обязательств наибольший удельный вес составили средства клиентов – 97 %. За 2016 год объём привлечённых ресурсов клиентов вырос на 30 %, достигнув к концу отчётного периода 665 млрд рублей. Из них средства корпоративных клиентов составили 91 % (608 млрд рублей).

Капитал Банка «РОССИЯ» по итогам 2016 года вырос на 27 % и достиг 72,4 млрд рублей (по итогам 2015 года прирост составил 6 % и 57 млрд рублей). На 1 января 2017 значение норматива достаточности капитала (Н1.0) составило 12,2 % (годом ранее 11,9 %). Показатель рентабельности капитала (ROE) за 2016 год составил 12,9 %.

Источником роста собственных средств (капитала) Банка в 2016 году являлась чистая прибыль. За 2016 год чистая прибыль составила 4 млрд рублей. Ключевой источник, формирующий прибыль Банка, – процентные доходы от операций кредитования корпоративных клиентов и вложений в ценные бумаги. Величина чистого процентного дохода за отчётный год составила 18,8 млрд рублей, превысив данный показатель за 2015 год на 28 %.

Структура обязательств на 1 января 2017 г. (в млрд рублей, %)



- 608 ● 88 % Средства юридических лиц (некредитных организаций)
- 58 ● 8 % Средства физических лиц в т. ч. ИП
- 11 ● 2 % Прочие обязательства
- 7 ● 1 % Средства банков, в т. ч. средства ЦБ РФ
- 3 ● 1 % Выпущенные долговые обязательства

Динамика капитала, 2014–2016 гг.



Бухгалтерский баланс (публикуемая форма) на «01» января 2017 года

Кредитной организации

Акционерное общество «Акционерный Банк «РОССИЯ»
(полное фирменное
АО «АБ «РОССИЯ»
и сокращенное фирменное наименование)

Почтовый адрес

191124, г. Санкт-Петербург,
пл. Растрелли, д. 2 литер А

Банковская отчетность

Код территории по ОКATO	Код кредитной организации (филиала)	
	по ОКПО	регистрационный номер (/порядковый номер)
40	09804148	328

Код формы по ОКУД 0409806
Квартальная (Годовая)
тыс. руб.

Номер строки	Наименование статьи	Номер пояснения	Данные на отчетную дату	Данные на начало отчетного года
1	2	3	4	5
I. АКТИВЫ				
1	Денежные средства	4.1	4 745 823	4 401 891
2	Средства кредитных организаций в Центральном банке Российской Федерации	4.1	28 322 963	13 116 498
2.1	Обязательные резервы		5 539 213	3 250 564
3	Средства в кредитных организациях	4.1	15 655 626	22 205 843
4	Финансовые активы, оцениваемые по справедливой стоимости через прибыль или убыток	4.2	1 010 934	880 785
5	Чистая ссудная задолженность	4.3	450 404 165	374 989 393
6	Чистые вложения в ценные бумаги и другие финансовые активы, имеющиеся в наличии для продажи	4.4	199 500 972	111 742 472
6.1	Инвестиции в дочерние и зависимые организации		7 535 355	5 025 776
7	Чистые вложения в ценные бумаги, удерживаемые до погашения	4.5	20 581 002	29 606 789
8	Требование по текущему налогу на прибыль		274 578	896 090
9	Отложенный налоговый актив		111 373	33 846
10	Основные средства, нематериальные активы и материальные запасы	4.6	8 076 073	7 103 721
11	Долгосрочные активы, предназначенные для продажи		3 232	0
12	Прочие активы	4.7	8 514 336	6 434 385
13	Всего активов		737 201 077	571 411 713

Номер строки	Наименование статьи	Номер пояснения	Данные на отчетную дату	Данные на начало отчетного года
1	2	3	4	5
II. ПАССИВЫ				
14	Кредиты, депозиты и прочие средства Центрального банка Российской Федерации		0	355 000
15	Средства кредитных организаций	4.8	7 179 513	2 513 529
16	Средства клиентов, не являющихся кредитными организациями	4.9	665 279 171	511 584 541
16.1	Вклады (средства) физических лиц, в том числе индивидуальных предпринимателей		57 599 236	43 171 479
17	Финансовые обязательства, оцениваемые по справедливой стоимости через прибыль или убыток		962 887	856 626
18	Выпущенные долговые обязательства	4.10	3 155 582	2 672 451
19	Обязательство по текущему налогу на прибыль		111 143	44 404
20	Отложенное налоговое обязательство		0	0
21	Прочие обязательства	4.11	8 177 672	6 537 623
22	Резервы на возможные потери по условным обязательствам кредитного характера, прочим возможным потерям и операциям с резидентами офшорных зон		2 103 046	1 843 701
23	Всего обязательств		686 969 014	526 407 875
III. ИСТОЧНИКИ СОБСТВЕННЫХ СРЕДСТВ				
24	Средства акционеров (участников)	4.12	547 312	547 312
25	Собственные акции (доли), выкупленные у акционеров (участников)		0	0
26	Эмиссионный доход		12 894 744	12 894 744
27	Резервный фонд		268 128	268 128
28	Переоценка по справедливой стоимости ценных бумаг, имеющихся в наличии для продажи, уменьшенная на отложенное налоговое обязательство (увеличенная на отложенный налоговый актив)		1 531 211	282 915
29	Переоценка основных средств, уменьшенная на отложенное налоговое обязательство		1 095 706	505 601
30	Переоценка обязательств (требований) по выплате долгосрочных вознаграждений		0	0
31	Переоценка инструментов хеджирования		0	0
32	Денежные средства безвозмездного финансирования (вклады в имущество)		0	0

Отчет о финансовых результатах (публикуемая форма) за 2016 год

Кредитной организации

Акционерное общество «Акционерный Банк «РОССИЯ»
(полное фирменное
АО «АБ «РОССИЯ»
и сокращенное фирменное наименование)

Почтовый адрес

191124, г. Санкт-Петербург,
пл. Растрелли, д. 2 литер А

Банковская отчетность

Код территории по ОКТО	Код кредитной организации (филиала)	
	по ОКПО	регистрационный номер (/порядковый номер)
40	09804148	328

Код формы по ОКУД 0409807
Квартальная (Годовая)
тыс. руб.

Раздел 1. О прибылях и убытках

Номер строки	Наименование статьи	Номер пояснения	Данные за отчетный период	Данные за соответствующий период прошлого года
1	2	3	4	5
1	Процентные доходы, всего, в том числе:		61 092 104	54 423 294
1.1	от размещения средств в кредитных организациях		7 903 595	6 426 491
1.2	от ссуд, предоставленных клиентам, не являющимся кредитными организациями		37 354 622	36 841 273
1.3	от оказания услуг по финансовой аренде (лизингу)		0	0
1.4	от вложений в ценные бумаги		15 833 887	11 155 530
2	Процентные расходы, всего, в том числе:		42 337 273	39 729 550
2.1	по привлеченным средствам кредитных организаций		257 720	598 101
2.2	по привлеченным средствам клиентов, не являющихся кредитными организациями		41 839 286	38 942 911
2.3	по выпущенным долговым обязательствам		240 267	188 538
3	Чистые процентные доходы (отрицательная процентная маржа)		18 754 831	14 693 744
4	Изменение резерва на возможные потери по ссудам, ссудной и приравненной к ней задолженности, средствам, размещенным на корреспондентских счетах, а также начисленным процентным доходам, всего, в том числе:		-5 548 661	-6 830 756
4.1	изменение резерва на возможные потери по начисленным процентным доходам		-807 449	-208 390
5	Чистые процентные доходы (отрицательная процентная маржа) после создания резерва на возможные потери		13 206 170	7 862 988

Номер строки	Наименование статьи	Номер пояснения	Данные на отчетную дату	Данные на начало отчетного года
1	2	3	4	5
33	Нераспределенная прибыль (непокрытые убытки) прошлых лет		29 893 523	27 484 813
34	Неиспользованная прибыль (убыток) за отчетный период		4 001 439	3 020 325
35	Всего источников собственных средств		50 232 063	45 003 838
IV. ВНЕБАЛАНСОВЫЕ ОБЯЗАТЕЛЬСТВА				
36	Безотзывные обязательства кредитной организации		436 819 999	170 280 624
37	Выданные кредитной организацией гарантии и поручительства		77 728 563	49 098 231
38	Условные обязательства некредитного характера		0	0

Председатель Правления



Хоробров А.И.

Главный бухгалтер



Кабалина Ф.Х.

Номер строки	Наименование статьи	Номер пояснения	Данные за отчетный период	Данные за соответствующий период прошлого года
1	2	3	4	5
6	Чистые доходы от операций с финансовыми активами, оцениваемыми по справедливой стоимости через прибыль или убыток		264 317	16 642
7	Чистые доходы от операций с финансовыми обязательствами, оцениваемыми по справедливой стоимости через прибыль или убыток		0	0
8	Чистые доходы от операций с ценными бумагами, имеющимися в наличии для продажи		505 617	828 850
9	Чистые доходы от операций с ценными бумагами, удерживаемыми до погашения		67 554	-3 009
10	Чистые доходы от операций с иностранной валютой	5.1	480 214	-95 026
11	Чистые доходы от переоценки иностранной валюты	5.1	-914 744	401 387
12	Чистые доходы от операций с драгоценными металлами	5.1	202	0
13	Доходы от участия в капитале других юридических лиц		0	3 077
14	Комиссионные доходы		2 613 850	2 136 041
15	Комиссионные расходы		640 864	455 497
16	Изменение резерва на возможные потери по ценным бумагам, имеющимся в наличии для продажи		9 496	-99 360
17	Изменение резерва на возможные потери по ценным бумагам, удерживаемым до погашения		0	97 801
18	Изменение резерва по прочим потерям		-1 295 398	-381 301
19	Прочие операционные доходы		324 734	93 725
20	Чистые доходы (расходы)		14 621 148	10 406 318
21	Операционные расходы	5.3	8 532 584	6 570 238
22	Прибыль (убыток) до налогообложения		6 088 564	3 836 080
23	Возмещение (расход) по налогам	5.2	2 087 125	815 755
24	Прибыль (убыток) от продолжающейся деятельности		4 006 339	3 020 325
25	Прибыль (убыток) от прекращенной деятельности		-4 900	0
26	Прибыль (убыток) за отчетный период		4 001 439	3 020 325

Раздел 2. О совокупном доходе

Номер строки	Наименование статьи	Номер пояснения	Данные за отчетный период	Данные за соответствующий период прошлого года
1	2	3	4	5
1	Прибыль (убыток) за отчетный период		4 001 439	3 020 325
2	Прочий совокупный доход (убыток)		×	×
3	Статьи, которые не переклассифицируются в прибыль или убыток, всего, в том числе:		706 992	0
3.1	изменение фонда переоценки основных средств		706 992	0
3.2	изменение фонда переоценки обязательств (требований) по пенсионному обеспечению работников по программам с установленными выплатами		0	0
4	Налог на прибыль, относящийся к статьям, которые не могут быть переклассифицированы в прибыль или убыток		116 889	0
5	Прочий совокупный доход (убыток), который не может быть переклассифицирован в прибыль или убыток, за вычетом налога на прибыль		590 103	0
6	Статьи, которые могут быть переклассифицированы в прибыль или убыток, всего, в том числе:		1 453 402	0
6.1	изменение фонда переоценки финансовых активов, имеющихся в наличии для продажи		1 453 402	0
6.2	изменение фонда хеджирования денежных потоков		0	0
7	Налог на прибыль, относящийся к статьям, которые могут быть переклассифицированы в прибыль или убыток		205 105	0
8	Прочий совокупный доход (убыток), который может быть переклассифицирован в прибыль или убыток, за вычетом налога на прибыль		1 248 297	0
9	Прочий совокупный доход (убыток) за вычетом налога на прибыль		1 838 400	0
10	Финансовый результат за отчетный период		5 839 839	3 020 325

Председатель Правления



Хоробров А.И.

Главный бухгалтер



Кабалина О.Х.

Отчет об уровне достаточности капитала для покрытия рисков, величине резервов на возможные потери по ссудам и иным активам (публикуемая форма) на «01» января 2017 года

Кредитной организации

Акционерное общество «Акционерный Банк «РОССИЯ»
(полное фирменное
АО «АБ «РОССИЯ»
и сокращенное фирменное наименование)

Почтовый адрес

191124, г. Санкт-Петербург,
пл. Растрелли, д. 2 литер А

Банковская отчетность

Код территории по ОКATO	Код кредитной организации (филиала)	
	по ОКПО	регистрационный номер (/порядковый номер)
40	09804148	328

Код формы по ОКУД 0409808
Квартальная (Годовая)

Раздел 1. Информация об уровне достаточности капитала

Номер строки	Наименование инструмента (показателя)	Номер пояснения	Стоимость инструмента (величина показателя) на отчетную дату		Стоимость инструмента (величина показателя) на начало отчетного года	
			включаемая в расчет капитала	не включаемая в расчет капитала в период до 1 января 2018 года	включаемая в расчет капитала	не включаемая в расчет капитала в период до 1 января 2018 года
1	2	3	4	5	6	7
Источники базового капитала						
1	Уставный капитал и эмиссионный доход, всего, в том числе, сформированный:		13 442 056	×	13 442 056	×
1.1	обыкновенными акциями (долями)		12 342 306	×	12 342 306	×
1.2	привилегированными акциями		1 099 750	×	1 099 750	×
2	Нераспределенная прибыль (убыток):		35 127 700	×	30 096 415	×
2.1	прошлых лет		29 873 836	×	27 455 282	×
2.2	отчетного года		5 253 864	×	2 641 133	×
3	Резервный фонд		268 128	×	268 128	×

Номер строки	Наименование инструмента (показателя)	Номер пояснения	Стоимость инструмента (величина показателя) на отчетную дату		Стоимость инструмента (величина показателя) на начало отчетного года	
			включаемая в расчет капитала	не включаемая в расчет капитала в период до 1 января 2018 года	включаемая в расчет капитала	не включаемая в расчет капитала в период до 1 января 2018 года
1	2	3	4	5	6	7
4	Доли уставного капитала, подлежащие поэтапному исключению из расчета собственных средств (капитала)		не применимо	×	не применимо	×
5	Инструменты базового капитала дочерних организаций, принадлежащие третьим сторонам		не применимо	не применимо	не применимо	не применимо
6	Источники базового капитала, итого: (строка 1 +/- строка 2 + строка 3 строка 4 + строка 5)		48 837 884	×	43 806 599	×

Показатели, уменьшающие источники базового капитала

7	Корректировка торгового портфеля		не применимо	не применимо	не применимо	не применимо
8	Деловая репутация (Гудвил) за вычетом отложенных налоговых обязательств		0	0	0	0
9	Нематериальные активы (кроме деловой репутации и сумм прав по обслуживанию ипотечных кредитов) за вычетом отложенных налоговых обязательств		68 388	45 592	517	775
10	Отложенные налоговые активы, зависящие от будущей прибыли		0	0	0	0
11	Резервы хеджирования денежных потоков		не применимо	не применимо	не применимо	не применимо
12	Недосозданные резервы на возможные потери		0	0	0	0
13	Доход от сделок секьюритизации		не применимо	не применимо	не применимо	не применимо

Номер строки	Наименование инструмента (показателя)	Номер пояснения	Стоимость инструмента (величина показателя) на отчетную дату		Стоимость инструмента (величина показателя) на начало отчетного года	
			включаемая в расчет капитала	не включаемая в расчет капитала в период до 1 января 2018 года	включаемая в расчет капитала	не включаемая в расчет капитала в период до 1 января 2018 года
1	2	3	4	5	6	7
14	Доходы и расходы, связанные с изменением кредитного риска по обязательствам, оцениваемым по справедливой стоимости		не применимо	не применимо	не применимо	не применимо
15	Активы пенсионного плана с установленными выплатами		не применимо	не применимо	не применимо	не применимо
16	Вложения в собственные акции (доли)		32 401	0	0	0
17	Взаимное перекрестное владение акциями (долями)		не применимо	не применимо	не применимо	не применимо
18	Несущественные вложения в инструменты базового капитала финансовых организаций		0	0	0	0
19	Существенные вложения в инструменты базового капитала финансовых организаций		45 701	0	0	0
20	Права по обслуживанию ипотечных кредитов		не применимо	не применимо	не применимо	не применимо
21	Отложенные налоговые активы, не зависящие от будущей прибыли		0	0	0	0
22	Совокупная сумма существенных вложений и отложенных налоговых активов в части, превышающей 15 процентов от величины базового капитала, всего, в том числе:		0	0	0	0
23	существенные вложения в инструменты базового капитала финансовых организаций		0	0	0	0

Номер строки	Наименование инструмента (показателя)	Номер пояснения	Стоимость инструмента (величина показателя) на отчетную дату		Стоимость инструмента (величина показателя) на начало отчетного года	
			включаемая в расчет капитала	не включаемая в расчет капитала в период до 1 января 2018 года	включаемая в расчет капитала	не включаемая в расчет капитала в период до 1 января 2018 года
1	2	3	4	5	6	7
24	права по обслуживанию ипотечных кредитов		не применимо	не применимо	не применимо	не применимо
25	отложенные налоговые активы, не зависящие от будущей прибыли		0	0	0	0
26	Иные показатели, уменьшающие источники базового капитала, установленные Банком России, всего, в том числе:		439 900	0	329 925	0
26.1	показатели, подлежащие поэтапному исключению из расчета собственных средств (капитала)		439 900	×	329 925	×
27	Отрицательная величина добавочного капитала		1 217 769	×	1 726 635	×
28	Показатели, уменьшающие источники базового капитала, итого: сумма строк с 7 по 22 и строк 26 и 27)		1 804 159	×	2 057 077	×
29	Базовый капитал, итого: (строка 6 – строка 28)		47 033 725	×	41 749 522	×
Источники добавочного капитала						
30	Инструменты добавочного капитала и эмиссионный доход, всего, в том числе: в том числе:		0	×	0	×
31	классифицируемые как капитал		0	×	0	×
32	классифицируемые как обязательства		0	×	0	×

Номер строки	Наименование инструмента (показателя)	Номер пояснения	Стоимость инструмента (величина показателя) на отчетную дату		Стоимость инструмента (величина показателя) на начало отчетного года	
			включаемая в расчет капитала	не включаемая в расчет капитала в период до 1 января 2018 года	включаемая в расчет капитала	не включаемая в расчет капитала в период до 1 января 2018 года
1	2	3	4	5	6	7
33	Инструменты добавочного капитала, подлежащие поэтапному исключению из расчета собственных средств (капитала)		0	×	0	×
34	Инструменты добавочного капитала дочерних организаций, принадлежащие третьим сторонам, всего, в том числе:		не применимо	×	не применимо	×
35	Инструменты добавочного капитала дочерних организаций, подлежащие поэтапному исключению из расчета собственных средств (капитала)		0	×	0	×
36	Источники добавочного капитала, итого: (строка 30 + строка 33 + строка 34)		0	×	0	×
Показатели, уменьшающие источники добавочного капитала						
37	Вложения в собственные инструменты добавочного капитала		0	0	0	0
38	Взаимное перекрестное владение инструментами добавочного капитала		не применимо	не применимо	не применимо	не применимо
39	Несущественные вложения в инструменты добавочного капитала финансовых организаций		не применимо	не применимо	не применимо	не применимо
40	Существенные вложения в инструменты добавочного капитала финансовых организаций		0	0	0	0

Номер строки	Наименование инструмента (показателя)	Номер пояснения	Стоимость инструмента (величина показателя) на отчетную дату		Стоимость инструмента (величина показателя) на начало отчетного года	
			включаемая в расчет капитала	не включаемая в расчет капитала в период до 1 января 2018 года	включаемая в расчет капитала	не включаемая в расчет капитала в период до 1 января 2018 года
1	2	3	4	5	6	7
41	Иные показатели, уменьшающие источники добавочного капитала, установленные Банком России, всего, в том числе:		1 217 769	×	1 726 635	×
41.1	Показатели, подлежащие поэтапному исключению из расчета собственных средств (капитала), всего, из них:		1 217 769	×	1 726 635	×
41.1.1	нематериальные активы		45 592	×	775	×
41.1.2	собственные акции (доли), приобретенные (выкупленные) у акционеров (участников)		0	×	0	×
41.1.3	акции (доли) дочерних и зависимых финансовых организаций и кредитных организаций – резидентов		1 150 577	×	1 725 860	×
41.1.4	источники собственных средств, для формирования которых использованы ненадлежащие активы		21 600	×	0	×
41.1.5	отрицательная величина дополнительного капитала, сложившаяся в связи с корректировкой величины собственных средств (капитала) на сумму источников дополнительного капитала, сформированных с использованием инвесторами ненадлежащих активов		0	×	0	×
42	Отрицательная величина дополнительного капитала		0	×	0	×

Номер строки	Наименование инструмента (показателя)	Номер пояснения	Стоимость инструмента (величина показателя) на отчетную дату		Стоимость инструмента (величина показателя) на начало отчетного года	
			включаемая в расчет капитала	не включаемая в расчет капитала в период до 1 января 2018 года	включаемая в расчет капитала	не включаемая в расчет капитала в период до 1 января 2018 года
1	2	3	4	5	6	7
43	Показатели, уменьшающие источники добавочного капитала, итого: (сумма строк с 37 по 42)		1 217 769	×	1 726 635	×
44	Добавочный капитал, итого: (строка 36 – строка 43)		0	×	0	×
45	Основной капитал, итого: (строка 29 + строка 44)		47 033 725	×	41 749 522	×
Источники дополнительного капитала						
46	Инструменты дополнительного капитала и эмиссионный доход		19 280 306	×	8 132 003	×
47	Инструменты дополнительного капитала, подлежащие поэтапному исключению из расчета собственных средств (капитала)		6 102 751	×	7 119 876	×
48	Инструменты дополнительного капитала дочерних организаций, принадлежащие третьим сторонам, всего, в том числе:		не применимо	×	не применимо	×
49	инструменты дополнительного капитала дочерних организаций, подлежащие поэтапному исключению из расчета собственных средств (капитала)		не применимо	×	не применимо	×
50	Резервы на возможные потери		не применимо	×	не применимо	×
51	Источники дополнительного капитала, итого: строка 46 + строка 47 + строка 48 + строка 50)		25 383 057	×	15 251 879	×

Номер строки	Наименование инструмента (показателя)	Номер пояснения	Стоимость инструмента (величина показателя) на отчетную дату		Стоимость инструмента (величина показателя) на начало отчетного года	
			включаемая в расчет капитала	не включаемая в расчет капитала в период до 1 января 2018 года	включаемая в расчет капитала	не включаемая в расчет капитала в период до 1 января 2018 года
1	2	3	4	5	6	7
Показатели, уменьшающие источники дополнительного капитала						
52	Вложения в собственные инструменты дополнительного капитала		0	0	0	0
53	Взаимное перекрестное владение инструментами дополнительного капитала		не применимо	не применимо	не применимо	не применимо
54	Несущественные вложения в инструменты дополнительного капитала финансовых организаций		0	0	0	0
55	Существенные вложения в инструменты дополнительного капитала финансовых организаций		0	0	0	0
56	Иные показатели, уменьшающие источники дополнительного капитала, установленные Банком России, всего, в том числе:		0	×	0	×
56.1	Показатели, подлежащие поэтапному исключению из расчета собственных средств (капитала), всего, из них:		0	×	0	×
56.1.1	источники капитала, для формирования которых инвесторами использованы ненадлежащие активы		0	×	0	×
56.1.2	просроченная дебиторская задолженность длительностью свыше 30 календарных дней		0	×	0	×

Номер строки	Наименование инструмента (показателя)	Номер пояснения	Стоимость инструмента (величина показателя) на отчетную дату		Стоимость инструмента (величина показателя) на начало отчетного года	
			включаемая в расчет капитала	не включаемая в расчет капитала в период до 1 января 2018 года	включаемая в расчет капитала	не включаемая в расчет капитала в период до 1 января 2018 года
1	2	3	4	5	6	7
56.1.3	субординированные кредиты, предоставленные кредитным организациям – резидентам		0	×	0	×
56.1.4	превышение совокупной суммы кредитов, банковских гарантий и поручительств, предоставленных своим акционерам (участникам) и инсайдерам, над ее максимальным размером		0	×	0	×
56.1.5	вложения в сооружение и приобретение основных средств и материальных запасов		0	×	0	×
56.1.6	разница между действительной стоимостью доли, причитающейся вышедшим из общества участникам, и стоимостью, по которой доля была реализована другому участнику		0	×	0	×
57	Показатели, уменьшающие источники дополнительного капитала, итого: (сумма строк с 52 по 56)		0	×	0	×
58	Дополнительный капитал, итого: (строка 51 – строка 57)		25 383 057	×	15 251 879	×
59	Собственные средства (капитал), итого: (строка 45 + строка 58)		72 416 782	×	57 001 401	×
60	Активы, взвешенные по уровню риска:		×	×	×	×

Номер строки	Наименование инструмента (показателя)	Номер пояснения	Стоимость инструмента (величина показателя) на отчетную дату		Стоимость инструмента (величина показателя) на начало отчетного года	
			включаемая в расчет капитала	не включаемая в расчет капитала в период до 1 января 2018 года	включаемая в расчет капитала	не включаемая в расчет капитала в период до 1 января 2018 года
1	2	3	4	5	6	7
60.1	подлежащие поэтапному исключению из расчета собственных средств (капитала)		0	×	0	×
60.2	необходимые для определения достаточности базового капитала		590 684 796	×	480 052 672	×
60.3	необходимые для определения достаточности основного капитала		590 684 796	×	480 052 672	×
60.4	необходимые для определения достаточности собственных средств (капитала)		592 023 791	×	480 684 675	×

Показатели достаточности собственных средств (капитала) и надбавки к нормативам достаточности собственных средств (капитала), процент

61	Достаточность базового капитала (строка 29/строка 60.2)		7.9626	×	8.6969	×
62	Достаточность основного капитала (строка 45/строка 60.3)		7.9626	×	8.6969	×
63	Достаточность собственных средств (капитала) (строка 59/строка 60.4)		12.2321	×	11.8584	×
64	Надбавки к нормативам достаточности собственных средств (капитала), всего, в том числе:		5.1250	×	не применимо	×
65	надбавка поддержания достаточности капитала		0.6250	×	не применимо	×
66	антициклическая надбавка		0.0000	×	не применимо	×
67	надбавка за системную значимость банков		не применимо	×	не применимо	×

Номер строки	Наименование инструмента (показателя)	Номер пояснения	Стоимость инструмента (величина показателя) на отчетную дату		Стоимость инструмента (величина показателя) на начало отчетного года	
			включаемая в расчет капитала	не включаемая в расчет капитала в период до 1 января 2018 года	включаемая в расчет капитала	не включаемая в расчет капитала в период до 1 января 2018 года
1	2	3	4	5	6	7
68	Базовый капитал, доступный для направления на поддержание надбавок к нормативам достаточности собственных средств (капитала)		1.9626	×	не применимо	×
Нормативы достаточности собственных средств (капитала), процент						
69	Норматив достаточности базового капитала			×		×
70	Норматив достаточности основного капитала			×		×
71	Норматив достаточности собственных средств (капитала)			×		×
Показатели, принимаемые в уменьшение источников капитала, не превышающие установленные пороги существенности						
72	Несущественные вложения в инструменты капитала финансовых организаций		0	×	0	×
73	Существенные вложения в инструменты капитала финансовых организаций		2 830 743	×	2 876 434	×
74	Права по обслуживанию ипотечных кредитов		не применимо	×	не применимо	×
75	Отложенные налоговые активы, не зависящие от будущей прибыли		111 373	×	33 846	×
Ограничения на включения в расчет дополнительного капитала резервов на возможные потери						
76	Резервы на возможные потери, включаемые в расчет дополнительного капитала, в отношении позиций, для расчета кредитного риска по которым применяется стандартизированный подход		не применимо	×	не применимо	×

Номер строки	Наименование инструмента (показателя)	Номер пояснения	Стоимость инструмента (величина показателя) на отчетную дату		Стоимость инструмента (величина показателя) на начало отчетного года	
			включаемая в расчет капитала	не включаемая в расчет капитала в период до 1 января 2018 года	включаемая в расчет капитала	не включаемая в расчет капитала в период до 1 января 2018 года
1	2	3	4	5	6	7
77	Ограничения на включение в расчет дополнительного капитала сумм резервов на возможные потери при использовании стандартизированного подхода		не применимо	×	не применимо	×
78	Резервы на возможные потери, включаемые в расчет дополнительного капитала, в отношении позиций, для расчета кредитного риска по которым применяется подход на основе внутренних моделей		не применимо	×	не применимо	×
79	Ограничения на включение в расчет дополнительного капитала сумм резервов на возможные потери при использовании подхода на основе внутренних моделей		не применимо	×	не применимо	×
Инструменты, подлежащие поэтапному исключению из расчета собственных средств (капитала) (применяется с 1 января 2018 года по 1 января 2022 года)						
80	Текущее ограничение на включение в состав источников базового капитала инструментов, подлежащих поэтапному исключению из расчета собственных средств (капитала)			×		×
81	Часть инструментов, не включенная в состав источников базового капитала вследствие ограничения			×		×

Раздел 2. Сведения о величине кредитного, операционного и рыночного рисков, покрываемых капиталом

Подраздел 2.1. Кредитный риск при применении стандартизированного подхода

тыс. руб.

Номер строки	Наименование инструмента (показателя)	Номер пояснения	Стоимость инструмента (величина показателя) на отчетную дату		Стоимость инструмента (величина показателя) на начало отчетного года	
			включаемая в расчет капитала	не включаемая в расчет капитала в период до 1 января 2018 года	включаемая в расчет капитала	не включаемая в расчет капитала в период до 1 января 2018 года
1	2	3	4	5	6	7
82	Текущее ограничение на включение в состав источников добавочного капитала инструментов, подлежащих поэтапному исключению из расчета собственных средств (капитала)			×		×
83	Часть инструментов, не включенная в состав источников добавочного капитала вследствие ограничения			×		×
84	Текущее ограничение на включение в состав источников дополнительного капитала инструментов, подлежащих поэтапному исключению из расчета собственных средств (капитала)			×		×
85	Часть инструментов, не включенная в состав источников дополнительного капитала вследствие ограничения			×		×

Примечание. Сведения о данных бухгалтерского баланса, являющихся источниками для составления раздела 1 Отчета приведены в пояснениях № 6.7 сопроводительной информации к форме 0409808.

Номер строки	Наименование показателя	Номер пояснений	Данные на отчетную дату			Данные на начало отчетного года		
			Стоимость активов (инструментов), оцениваемых по стандартизированному подходу	Активы (инструменты) за вычетом сформированных резервов на возможные потери	Стоимость активов (инструментов), взвешенных по уровню риска	Стоимость активов (инструментов), оцениваемых по стандартизированному подходу	Активы (инструменты) за вычетом сформированных резервов на возможные потери	Стоимость активов (инструментов), взвешенных по уровню риска
1	2	3	4	5	6	7	8	9
1	Кредитный риск по активам, отраженным на балансовых счетах	6.7	502 978 698	494 125 817	312 236 743	380 698 501	375 203 347	223 314 210
1.1	Активы с коэффициентом риска 0 процентов, всего, из них:		102 259 778	102 259 778	0	72 149 007	72 149 007	0
1.1.1	денежные средства и обязательные резервы, депонированные в Банке России		32 834 039	32 834 039	0	24 516 230	24 516 230	0
1.1.2	кредитные требования и другие требования, обеспеченные гарантиями Российской Федерации, Минфина России и Банка России и залогом государственных долговых ценных бумаг Российской Федерации, Минфина России и Банка России		24 164 508	24 164 508	0	33 939 260	33 939 260	0
1.1.3	кредитные требования и другие требования к центральным банкам или правительствам стран, имеющих страновые оценки "0", "1", в том числе обеспеченные гарантиями этих стран		0	0	0	0	0	0

Номер строки	Наименование показателя	Номер пояснений	Данные на отчетную дату			Данные на начало отчетного года		
			Стоимость активов (инструментов), оцениваемых по стандартизированному подходу	Активы (инструменты) за вычетом сформированных резервов на возможные потери	Стоимость активов (инструментов), взвешенных по уровню риска	Стоимость активов (инструментов), оцениваемых по стандартизированному подходу	Активы (инструменты) за вычетом сформированных резервов на возможные потери	Стоимость активов (инструментов), взвешенных по уровню риска
1	2	3	4	5	6	7	8	9
1.2	Активы с коэффициентом риска 20 процентов, всего, из них:		99 528 577	99 524 692	19 904 938	96 847 428	96 840 160	19 368 032
1.2.1	кредитные требования и другие требования к субъектам Российской Федерации, муниципальным образованиям, к иным организациям, обеспеченные гарантиями и залогом ценных бумаг субъектов РФ и муниципальных образований		63 806 167	63 802 282	12 760 456	28 762 855	28 755 587	5 751 117
1.2.2	кредитные требования и другие требования к центральным банкам или правительствам стран, имеющих страновую оценку "2", в том числе обеспеченные их гарантиями (залогом ценных бумаг)		0	0	0	0	0	0
1.2.3	кредитные требования и другие требования к кредитным организациям - резидентам стран со страновой оценкой «0», «1», имеющим рейтинг долгосрочной кредитоспособности, в том числе обеспеченные их гарантиями		6 690 908	6 690 908	1 338 182	6 604 953	6 604 953	1 320 991

Номер строки	Наименование показателя	Номер пояснений	Данные на отчетную дату			Данные на начало отчетного года		
			Стоимость активов (инструментов), оцениваемых по стандартизированному подходу	Активы (инструменты) за вычетом сформированных резервов на возможные потери	Стоимость активов (инструментов), взвешенных по уровню риска	Стоимость активов (инструментов), оцениваемых по стандартизированному подходу	Активы (инструменты) за вычетом сформированных резервов на возможные потери	Стоимость активов (инструментов), взвешенных по уровню риска
1	2	3	4	5	6	7	8	9
1.3	Активы с коэффициентом риска 50 процентов, всего, из них:		19 107	19 107	9 554	4 536 636	4 536 004	2 268 002
1.3.1	кредитные требования и другие требования в иностранной валюте, обеспеченные гарантиями Российской Федерации, Минфина России и Банка России и залогом государственных долговых ценных бумаг Российской Федерации, Минфина России и Банка России, номинированных в иностранной валюте		0	0	0	847 278	847 278	423 639
1.3.2	кредитные требования и другие требования к центральным банкам или правительствам стран, имеющих страновую оценку "3", в том числе обеспеченные их гарантиями (залогом ценных бумаг)		0	0	0	0	0	0
1.3.3	кредитные требования и другие требования к кредитным организациям - резидентам стран со страновой оценкой «0», «1», не имеющим рейтинг долгосрочной кредитоспособности, и к кредитным организациям - резидентам стран со страновой оценкой «2», в том числе обеспеченные их гарантиями		19 107	19 107	9 554	22 958	22 958	11 479

Номер строки	Наименование показателя	Номер пояснений	Данные на отчетную дату			Данные на начало отчетного года		
			Стоимость активов (инструментов), оцениваемых по стандартизированному подходу	Активы (инструменты) за вычетом сформированных резервов на возможные потери	Стоимость активов (инструментов), взвешенных по уровню риска	Стоимость активов (инструментов), оцениваемых по стандартизированному подходу	Активы (инструменты) за вычетом сформированных резервов на возможные потери	Стоимость активов (инструментов), взвешенных по уровню риска
1	2	3	4	5	6	7	8	9
1.4	Активы с коэффициентом риска 100 процентов, всего, из них:		301 171 214	292 322 218	292 322 218	207 165 430	201 678 176	201 678 176
1.4.1	межбанковские кредиты и депозиты		3 094 142	3 094 142	3 094 142	10 563 834	10 563 834	10 563 834
1.4.2	вложения в ценные бумаги		49 441 945	49 032 004	49 032 004	51 865 832	51 280 660	51 280 660
1.4.3	кредиты, предоставленные юридическим и физическим лицам		226 596 363	222 397 807	222 397 807	130 132 207	127 104 003	127 104 003
1.5	Активы с коэффициентом риска 150 процентов - кредитные требования и другие требования к центральным банкам или правительствам стран, имеющих страновую оценку "7"		22	22	33	0	0	0
2	Активы с иными коэффициентами риска	×	×	×	×	×	×	×
2.1	с пониженными коэффициентами риска, всего, в том числе:		69 762 874	69 755 865	4 010 928	376 840	372 108	225 832
2.1.1	ипотечные ссуды с коэффициентом риска 50 процентов		29 661	29 500	14 750	174 341	173 216	86 608
2.1.2	ипотечные ссуды с коэффициентом риска 70 процентов		258 114	252 478	176 735	202 499	198 892	139 224
2.1.3	требования участников клиринга		69 317 393	69 317 393	3 764 670	0	0	0
2.2	с повышенными коэффициентами риска, всего, в том числе:		119 875 921	106 682 506	138 769 509	146 214 859	135 963 161	169 312 036
2.2.1	с коэффициентом риска 110 процентов		61 995 911	56 369 057	62 005 963	95 650 485	90 890 679	99 979 747

Номер строки	Наименование показателя	Номер пояснений	Данные на отчетную дату			Данные на начало отчетного года		
			Стоимость активов (инструментов), оцениваемых по стандартизированному подходу	Активы (инструменты) за вычетом сформированных резервов на возможные потери	Стоимость активов (инструментов), взвешенных по уровню риска	Стоимость активов (инструментов), оцениваемых по стандартизированному подходу	Активы (инструменты) за вычетом сформированных резервов на возможные потери	Стоимость активов (инструментов), взвешенных по уровню риска
1	2	3	4	5	6	7	8	9
2.2.2	с коэффициентом риска 130 процентов		2 759 928	2 268 057	2 948 474	4 262 825	4 097 968	5 327 358
2.2.3	с коэффициентом риска 150 процентов		53 373 093	46 298 409	69 447 614	44 973 575	39 648 162	59 472 243
2.2.4	с коэффициентом риска 250 процентов		1 746 989	1 746 983	4 367 458	1 164 111	1 164 111	2 910 278
2.2.5	с коэффициентом риска 1250 процентов, всего, в том числе:		0	0	0	163 863	162 241	1 622 410
2.2.5.1	по сделкам по уступке ипотечным агентам или специализированным обществам денежных требований, в том числе удостоверенных закладными		0	0	0	0	0	0
3	Кредиты на потребительские цели, всего, в том числе:		0	0	0	0	0	0
3.1	с коэффициентом риска 140 процентов		0	0	0	0	0	0
3.2	с коэффициентом риска 170 процентов		0	0	0	0	0	0
3.3	с коэффициентом риска 200 процентов		0	0	0	0	0	0
3.4	с коэффициентом риска 300 процентов		0	0	0	0	0	0
3.5	с коэффициентом риска 600 процентов		0	0	0	0	0	0
4	Кредитный риск по условным обязательствам кредитного характера, всего, в том числе:		333 248 349	331 575 846	74 158 523	151 414 289	149 984 682	47 681 318

Номер строки	Наименование показателя	Номер пояснений	Данные на отчетную дату			Данные на начало отчетного года		
			Стоимость активов (инструментов), оцениваемых по стандартизированному подходу	Активы (инструменты) за вычетом сформированных резервов на возможные потери	Стоимость активов (инструментов), взвешенных по уровню риска	Стоимость активов (инструментов), оцениваемых по стандартизированному подходу	Активы (инструменты) за вычетом сформированных резервов на возможные потери	Стоимость активов (инструментов), взвешенных по уровню риска
1	2	3	4	5	6	7	8	9
4.1	по финансовым инструментам с высоким риском		77 556 308	76 444 820	74 124 072	49 042 546	47 863 406	47 681 318
4.2	по финансовым инструментам со средним риском		0	0	0	0	0	0
4.3	по финансовым инструментам с низким риском		172 255	172 255	34 451	0	0	0
4.4	по финансовым инструментам без риска		255 519 786	254 958 771	0	102 371 743	102 121 276	0
5	Кредитный риск по производным финансовым инструментам		16 916 836	×	1 994 666	16 648 751	×	1 205 205

Подраздел 2.1.1. Кредитный риск при применении подхода на основе внутренних рейтингов

Номер строки	Наименование показателя	Номер пояснения	Данные на отчетную дату			Данные на начало отчетного года		
			Стоимость активов (инструментов), оцениваемых по подходу на основе внутренних рейтингов	Активы (инструменты) за вычетом сформированных резервов на возможные потери	Совокупная величина кредитного риска	Стоимость активов (инструментов), оцениваемых по подходу на основе внутренних рейтингов	Активы (инструменты) за вычетом сформированных резервов на возможные потери	Совокупная величина кредитного риска
1	2	3	4	5	6	7	8	9
1	Кредитный риск, рассчитанный с использованием базового подхода на основе внутренних рейтингов							
2	Кредитный риск, рассчитанный с использованием продвинутого подхода на основе внутренних рейтингов							

Подраздел 2.2. Операционный риск

тыс. руб. (кол-во)

Номер строки	Наименование показателя	Номер пояснений	Данные на отчетную дату	Данные на начало отчетного года
1	2	3	4	5
6	Операционный риск, всего, в том числе:	6.10	2 615 017	2 226 339
6.1	Доходы для целей расчета капитала на покрытие операционного риска, всего, в том числе:		17 433 446	14 842 260
6.1.1	чистые процентные доходы		11 819 482	9 282 933
6.1.2	чистые непроцентные доходы		5 613 964	5 559 327
6.2	Количество лет, предшествующих дате расчета величины операционного риска		3	3

Подраздел 2.3. Рыночный риск

тыс. руб.

Номер строки	Наименование показателя	Номер пояснений	Данные на отчетную дату	Данные на начало отчетного года
1	2	3	4	5
7	Совокупный рыночный риск, всего, в том числе:	6.9	27 000 717	10 768 087
7.1	процентный риск, всего, в том числе:		2 160 017	718 832
7.1.1	общий		1 500 379	381 785
7.1.2	специальный		659 638	337 047
7.1.3	гамма-риск и вега-риск по опционам, включаемым в расчет процентного риска		0	0
7.2	фондовый риск, всего, в том числе:		0	0
7.2.1	общий		0	0
7.2.2	специальный		0	0
7.2.3	гамма-риск и вега-риск по опционам, включаемым в расчет фондового риска		0	0
7.3	валютный риск, всего, всего в том числе:		0	142 615
7.3.1	гамма-риск и вега-риск по опционам, включаемым в расчет валютного риска		0	0
7.4	товарный риск, всего, в том числе:		40	0
7.4.1	основной товарный риск		0	0
7.4.2	дополнительный товарный риск		40	0
7.4.3	гамма-риск и вега-риск по опционам, включаемым в расчет товарного риска		0	0

**Раздел 3. Информация о величине резервов
на возможные потери по ссудам и иным активам**

тыс. руб.

Номер строки	Наименование показателя	Номер пояснений	Данные на отчетную дату	Прирост (+)/ снижение (-) за отчетный период	Данные на начало отчетного года
1	2	3	4	5	6
1	Фактически сформированные резервы на возможные потери, всего, в том числе:		24 156 352	6 561 068	17 595 284
1.1	по ссудам, ссудной и приравненной к ней задолженности		19 110 191	5 299 161	13 811 030
1.2	по иным балансовым активам, по которым существует риск понесения потерь, и прочим потерям		2 943 115	1 002 562	1 940 553
1.3	по условным обязательствам кредитного характера и ценным бумагам, права на которые удостоверяются депозитариями, не удовлетворяющим критериям Банка России, отраженным на внебалансовых счетах		1 672 503	242 896	1 429 607
1.4	под операции с резидентами офшорных зон		430 543	16 449	414 094

**Раздел 4. Информация о показателе
финансового рычага**

Номер строки	Наименование показателя	Номер пояснения	Значение на 01.01.2017	Значение на 01.10.2016	Значение на 01.07.2016	Значение на 01.04.2016
1	2	3	4	5	6	7
1	Основной капитал, тыс. руб.		47 033 725	41 836 298	42 480 146	42 477 899
2	Величина балансовых активов и внебалансовых требований под риском для расчета показателя финансового рычага, тыс. руб.		832 530 389	769 107 737	668 566 577	626 521 452
3	Показатель финансового рычага по Базелю III, процент	6.7	5.6	5.4	6.4	6.8

Раздел 5. Основные характеристики инструментов капитала

Номер строки	Наименование характеристики инструмента	Описание характеристики инструмента	Описание характеристики инструмента	Описание характеристики инструмента	Описание характеристики инструмента	Описание характеристики инструмента	Описание характеристики инструмента	Описание характеристики инструмента
1	2	3	4		5	6	7	8
1	Сокращенное фирменное наименование эмитента инструмента капитала	1.01 АО «АБ «РОССИЯ»	1.01 АО «АБ «РОССИЯ»		1.01 НПФ «ГАЗФОНД»	1.01 НПФ «ГАЗФОНД»	1.01 НПФ «ГАЗФОНД»	1.01 ООО «РН-ТРЕЙДИНГ»
2	Идентификационный номер инструмента	2.01 10400328В	2.01 20100328В		2.01 не применимо	2.01 не применимо	2.01 не применимо	2.01 не применимо
3	Применимое право	3.01 РОССИЯ	3.01 РОССИЯ		3.01 РОССИЯ	3.01 РОССИЯ	3.01 РОССИЯ	3.01 РОССИЯ
	Регулятивные условия							
4	Уровень капитала, в который инструмент включается в течение переходного периода Базеля III	4.01 не применимо	4.01 базовый капитал		4.01 дополнительный капитал	4.01 дополнительный капитал	4.01 не применимо	4.01 не применимо
5	Уровень капитала, в который инструмент включается после окончания переходного периода Базеля III	5.01 базовый капитал	5.01 не соответствует		5.01 не соответствует	5.01 не соответствует	5.01 дополнительный капитал	5.01 дополнительный капитал
6	Уровень консолидации, на котором инструмент включается в капитал	6.01 на индивидуальной основе и уровне банковской группы	6.01 на индивидуальной основе и уровне банковской группы		6.01 на индивидуальной основе и уровне банковской группы	6.01 на индивидуальной основе и уровне банковской группы	6.01 на индивидуальной основе и уровне банковской группы	6.01 на индивидуальной основе и уровне банковской группы
7	Тип инструмента	7.01 обыкновенные акции	7.01 привилегированные акции		7.01 субординированный кредит (депозит, заем)	7.01 субординированный кредит (депозит, заем)	7.01 субординированный кредит (депозит, заем)	7.01 субординированный кредит (депозит, заем)
8	Стоимость инструмента, включенная в расчет капитала	8.01 12 342 306 тыс. руб.	8.01 659 850 тыс. руб.		8.01 3 051 376 тыс. руб.	8.01 3 051 375 тыс. руб.	8.01 1 500 000 тыс. руб.	8.01 6 000 000 тыс. руб.
9	Номинальная стоимость инструмента	9.01 515 062 тыс. руб.	9.01 32 250 тыс. руб.		9.01 5 000 000 тыс. руб.	9.01 5 000 000 тыс. руб.	9.01 1 500 000 тыс. руб.	9.01 6 000 000 тыс. руб.
10	Классификация инструмента для целей бухгалтерского учета	10.01 акционерный капитал	10.01 акционерный капитал		10.01 обязательство, учитываемое по амортизированной стоимости	10.01 обязательство, учитываемое по амортизированной стоимости	10.01 обязательство, учитываемое по амортизированной стоимости	10.01 обязательство, учитываемое по амортизированной стоимости
11	Дата выпуска (привлечения, размещения) инструмента	11.01 30.04.1996 11.02 10.12.1997 11.03 31.01.2001 11.04 16.01.2003 11.05 01.03.2004 11.06 11.02.2005 11.07 02.08.2010 11.08 24.07.2013 11.09 09.06.2014	11.01 30.04.1996 11.02 20.04.2007		11.01 25.11.2010	11.01 01.04.2008	11.01 04.07.2013	11.01 15.10.2013
12	Наличие срока по инструменту	12.01 бессрочный	12.01 бессрочный		12.01 срочный	12.01 срочный	12.01 срочный	12.01 срочный
13	Дата погашения инструмента	13.01 без ограничения срока	13.01 без ограничения срока		13.01 26.11.2023	13.01 02.04.2023	13.01 05.07.2023	13.01 16.10.2023
14	Наличие права досрочного выкупа (погашения) инструмента, согласованного с Банком России	14.01 нет	14.01 нет		14.01 да	14.01 да	14.01 да	14.01 да

Номер строки	Наименование характеристики инструмента	Описание характеристики инструмента	Описание характеристики инструмента		Описание характеристики инструмента	Описание характеристики инструмента	Описание характеристики инструмента	Описание характеристики инструмента
1	2	3	4		5	6	7	8
15	Первоначальная дата (даты) возможной реализации права досрочного выкупа (погашения) инструмента, условия реализации такого права и сумма выкупа (погашения)	15.01 не применимо	15.01 не применимо		15.01 не применимо	15.01 не применимо	15.01 не применимо	15.01 не применимо
16	Последующая дата (даты) реализации права досрочного выкупа (погашения) инструмента	16.01 не применимо	16.01 не применимо		16.01 не применимо	16.01 не применимо	16.01 не применимо	16.01 не применимо
	Проценты/дивиденды/купонный доход							
17	Тип ставки по инструменту	17.01 не применимо	17.01 плавающая ставка		17.01 фиксированная ставка	17.01 фиксированная ставка	17.01 фиксированная ставка	17.01 фиксированная ставка
18	Ставка	18.01 не применимо	18.01 20.00		18.01 6.50	18.01 6.50	18.01 6.50	18.01 7.90
19	Наличие условий прекращения выплат дивидендов по обыкновенным акциям	19.01 нет	19.01 нет		19.01 не применимо	19.01 не применимо	19.01 не применимо	19.01 не применимо
20	Обязательность выплат дивидендов	20.01 не применимо	20.01 не применимо		20.01 не применимо	20.01 не применимо	20.01 не применимо	20.01 не применимо
21	Наличие условий, предусматривающих увеличение платежей по инструменту или иных стимулов к досрочному выкупу (погашению) инструмента	21.01 нет	21.01 нет		21.01 нет	21.01 нет	21.01 нет	21.01 нет
22	Характер выплат	22.01 некумулятивный	22.01 некумулятивный		22.01 не применимо	22.01 не применимо	22.01 не применимо	22.01 не применимо
23	Конвертируемость инструмента	23.01 неконвертируемый	23.01 неконвертируемый		23.01 неконвертируемый	23.01 неконвертируемый	23.01 конвертируемый	23.01 конвертируемый
24	Условия, при наступлении которых осуществляется конвертация инструмента	24.01 не применимо	24.01 не применимо		24.01 не применимо	24.01 не применимо	24.01 В случае наступления одного из событий: 1) Показатель Н1.1 Банка достиг значения ниже 2%; и (или) 2) В отношении Банка ГК АСВ осуществляется реализация согласованного Банком России плана мер по предупреждению банкротства банков.	24.01 В случае наступления одного из событий: 1) Показатель Н1.1 Банка достиг значения ниже 2%; и (или) 2) В отношении Банка ГК АСВ осуществляется реализация согласованного Банком России плана мер по предупреждению банкротства банков.
25	Полная либо частичная конвертация	25.01 не применимо	25.01 не применимо		25.01 не применимо	25.01 не применимо	25.01 полностью или частично	25.01 полностью или частично
26	Ставка конвертации	26.01 не применимо	26.01 не применимо		26.01 не применимо	26.01 не применимо	26.01 не применимо	26.01 не применимо
27	Обязательность конвертации	27.01 не применимо	27.01 не применимо		27.01 не применимо	27.01 не применимо	27.01 по усмотрению	27.01 по усмотрению
28	Уровень капитала, в инструмент которого конвертируется инструмент	28.01 не применимо	28.01 не применимо		28.01 не применимо	28.01 не применимо	28.01 базовый капитал	28.01 базовый капитал
29	Сокращенное фирменное наименование эмитента инструмента, в который конвертируется инструмент	29.01 не применимо	29.01 не применимо		29.01 не применимо	29.01 не применимо	29.01 АО «АБ «РОССИЯ»	29.01 АО «АБ «РОССИЯ»
30	Возможность списания инструмента на покрытие убытков	30.01 не применимо	30.01 не применимо		30.01 не применимо	30.01 не применимо	30.01 да	30.01 нет

Номер строки	Наименование характеристики инструмента	Описание характеристики инструмента	Описание характеристики инструмента		Описание характеристики инструмента	Описание характеристики инструмента	Описание характеристики инструмента	Описание характеристики инструмента
1	2	3	4		5	6	7	8
31	Условия, при наступлении которых осуществляется списание инструмента	31.01 не применимо	31.01 не применимо		31.01 не применимо	31.01 не применимо	31.01 см. п. 24	31.01 не применимо
32	Полное или частичное списание	32.01 не применимо	32.01 не применимо		32.01 не применимо	32.01 не применимо	32.01 полностью или частично	32.01 не применимо
33	Постоянное или временное списание	33.01 не применимо	33.01 не применимо		33.01 не применимо	33.01 не применимо	33.01 постоянный	33.01 не применимо
34	Механизм восстановления	34.01 не применимо	34.01 не применимо		34.01 не применимо	34.01 не применимо	34.01 не применимо	34.01 не применимо
35	Субординированность инструмента	35.01 не применимо	35.01 не применимо		35.01 не применимо	35.01 не применимо	35.01 не применимо	35.01 не применимо
36	Соответствие требованиям Положения Банка России № 395-П и Указания Банка России № 3090-У	36.01 да	36.01 нет		36.01 нет	36.01 нет	36.01 да	36.01 да
37	Описание несоответствий	37.01 не применимо	37.01 отсутствует условие обязательной конвертации в обыкновенные акции при снижении Н1.1 ниже 2% или принятии решения о реализации мер предупреждения банкротства		37.01 не содержит условия о конвертации в обыкновенные акции и/или условий прекращения обязательств Банка-заемщика по субординированному депозиту	37.01 не содержит условия о конвертации в обыкновенные акции и/или условий прекращения обязательств Банка-заемщика по субординированному депозиту	37.01 не применимо	37.01 не применимо

Номер строки	Наименование характеристики инструмента	Описание характеристики инструмента	Описание характеристики инструмента		Описание характеристики инструмента	Описание характеристики инструмента	Описание характеристики инструмента
1	2	9	10		11	12	13
1	Сокращенное фирменное наименование эмитента инструмента капитала	1.01 ГК «Агентство по страхованию вкладов»	1.01 ГК «Агентство по страхованию вкладов»		1.01 ГК «Агентство по страхованию вкладов»	1.01 ГК «Агентство по страхованию вкладов»	1.01 ГК «Агентство по страхованию вкладов»
2	Идентификационный номер инструмента	2.01 не применимо	2.01 не применимо		2.01 не применимо	2.01 не применимо	2.01 не применимо
3	Применимое право	3.01 РОССИЯ	3.01 РОССИЯ		3.01 РОССИЯ	3.01 РОССИЯ	3.01 РОССИЯ
	Регулятивные условия						
4	Уровень капитала, в который инструмент включается в течение переходного периода Базеля III	4.01 не применимо	4.01 не применимо		4.01 не применимо	4.01 не применимо	4.01 не применимо
5	Уровень капитала, в который инструмент включается после окончания переходного периода Базеля III	5.01 дополнительный капитал	5.01 дополнительный капитал		5.01 дополнительный капитал	5.01 дополнительный капитал	5.01 дополнительный капитал
6	Уровень консолидации, на котором инструмент включается в капитал	6.01 на индивидуальной основе и уровне банковской группы	6.01 на индивидуальной основе и уровне банковской группы		6.01 на индивидуальной основе и уровне банковской группы	6.01 на индивидуальной основе и уровне банковской группы	6.01 на индивидуальной основе и уровне банковской группы
7	Тип инструмента	7.01 субординированный кредит(депозит, заем)	7.01 субординированный кредит(депозит, заем)		7.01 субординированный кредит(депозит, заем)	7.01 субординированный кредит(депозит, заем)	7.01 субординированный кредит(депозит, заем)
8	Стоимость инструмента, включенная в расчет капитала	8.01 2 136 920 тыс. руб.	8.01 2 136 920 тыс. руб.		8.01 2 136 920 тыс. руб.	8.01 2 136 920 тыс. руб.	8.01 2 136 920 тыс. руб.
9	Номинальная стоимость инструмента	9.01 2 136 920 тыс. руб.	9.01 2 136 920 тыс. руб.		9.01 2 136 920 тыс. руб.	9.01 2 136 920 тыс. руб.	9.01 2 136 920 тыс. руб.
10	Классификация инструмента для целей бухгалтерского учета	10.01 обязательство, учитываемое по амортизированной стоимости	10.01 обязательство, учитываемое по амортизированной стоимости		10.01 обязательство, учитываемое по амортизированной стоимости	10.01 обязательство, учитываемое по амортизированной стоимости	10.01 обязательство, учитываемое по амортизированной стоимости
11	Дата выпуска (привлечения, размещения) инструмента	11.01 02.03.2016	11.01 02.03.2016		11.01 02.03.2016	11.01 02.03.2016	11.01 02.03.2016
12	Наличие срока по инструменту	12.01 срочный	12.01 срочный		12.01 срочный	12.01 срочный	12.01 срочный
13	Дата погашения инструмента	13.01 22.01.2025	13.01 24.02.2027		13.01 26.09.2029	13.01 28.04.2032	13.01 29.11.2034
14	Наличие права досрочного выкупа (погашения) инструмента, согласованного с Банком России	14.01 да	14.01 да		14.01 да	14.01 да	14.01 да
15	Первоначальная дата (даты) возможной реализации права досрочного выкупа (погашения) инструмента, условия реализации такого права и сумма выкупа (погашения)	15.01 не применимо	15.01 не применимо		15.01 не применимо	15.01 не применимо	15.01 не применимо
16	Последующая дата (даты) реализации права досрочного выкупа (погашения) инструмента	16.01 не применимо	16.01 не применимо		16.01 не применимо	16.01 не применимо	16.01 не применимо

Номер строки	Наименование характеристики инструмента	Описание характеристики инструмента	Описание характеристики инструмента		Описание характеристики инструмента	Описание характеристики инструмента	Описание характеристики инструмента
1	2	9	10		11	12	13
	Проценты/дивиденды/ купонный доход						
17	Тип ставки по инструменту	17.01 от фиксированной к плавающей	17.01 от фиксированной к плавающей		17.01 от фиксированной к плавающей	17.01 от фиксированной к плавающей	17.01 от фиксированной к плавающей
18	Ставка	18.01 не применимо	18.01 не применимо		18.01 не применимо	18.01 не применимо	18.01 не применимо
19	Наличие условий прекращения выплат дивидендов по обыкновенным акциям	19.01 не применимо	19.01 не применимо		19.01 не применимо	19.01 не применимо	19.01 не применимо
20	Обязательность выплат дивидендов	20.01 не применимо	20.01 не применимо		20.01 не применимо	20.01 не применимо	20.01 не применимо
21	Наличие условий, предусматривающих увеличение платежей по инструменту или иных стимулов к досрочному выкупу (погашению) инструмента	21.01 нет	21.01 нет		21.01 нет	21.01 нет	21.01 нет
22	Характер выплат	22.01 не применимо	22.01 не применимо		22.01 не применимо	22.01 не применимо	22.01 не применимо
23	Конвертируемость инструмента	23.01 конвертируемый	23.01 конвертируемый		23.01 конвертируемый	23.01 конвертируемый	23.01 конвертируемый
24	Условия, при наступлении которых осуществляется конвертация инструмента	24.01 1) значение Н1.1 снизилось ниже уровня, определенного №395-П или 2) утверждение Банком России плана участия в осуществлении мер по предупреждению банкротства Банка, предусматривающего оказание фин. помощи, предусмотренной ФЗ «О несостоятельности (банкротстве)»	24.01 1) значение Н1.1 снизилось ниже уровня, определенного №395-П или 2) утверждение Банком России плана участия в осуществлении мер по предупреждению банкротства Банка, предусматривающего оказание фин. помощи, предусмотренной ФЗ «О несостоятельности (банкротстве)»		24.01 1) значение Н1.1 снизилось ниже уровня, определенного №395-П или 2) утверждение Банком России плана участия в осуществлении мер по предупреждению банкротства Банка, предусматривающего оказание фин. помощи, предусмотренной ФЗ «О несостоятельности (банкротстве)»	24.01 1) значение Н1.1 снизилось ниже уровня, определенного №395-П или 2) утверждение Банком России плана участия в осуществлении мер по предупреждению банкротства Банка, предусматривающего оказание фин. помощи, предусмотренной ФЗ «О несостоятельности (банкротстве)»	24.01 1) значение Н1.1 снизилось ниже уровня, определенного №395-П или 2) утверждение Банком России плана участия в осуществлении мер по предупреждению банкротства Банка, предусматривающего оказание фин. помощи, предусмотренной ФЗ «О несостоятельности (банкротстве)»
25	Полная либо частичная конвертация	25.01 полностью или частично	25.01 полностью или частично		25.01 полностью или частично	25.01 полностью или частично	25.01 полностью или частично
26	Ставка конвертации	26.01 не применимо	26.01 не применимо		26.01 не применимо	26.01 не применимо	26.01 не применимо
27	Обязательность конвертации	27.01 по усмотрению	27.01 по усмотрению		27.01 по усмотрению	27.01 по усмотрению	27.01 по усмотрению
28	Уровень капитала, в инструмент которого конвертируется инструмент	28.01 базовый капитал	28.01 базовый капитал		28.01 базовый капитал	28.01 базовый капитал	28.01 базовый капитал
29	Сокращенное фирменное наименование эмитента инструмента, в который конвертируется инструмент	29.01 АО «АБ «РОССИЯ»	29.01 АО «АБ «РОССИЯ»		29.01 АО «АБ «РОССИЯ»	29.01 АО «АБ «РОССИЯ»	29.01 АО «АБ «РОССИЯ»
30	Возможность списания инструмента на покрытие убытков	30.01 нет	30.01 нет		30.01 нет	30.01 нет	30.01 нет
31	Условия, при наступлении которых осуществляется списание инструмента	31.01 не применимо	31.01 не применимо		31.01 не применимо	31.01 не применимо	31.01 не применимо

Номер строки	Наименование характеристики инструмента	Описание характеристики инструмента	Описание характеристики инструмента		Описание характеристики инструмента	Описание характеристики инструмента	Описание характеристики инструмента
1	2	9	10		11	12	13
32	Полное или частичное списание	32.01 не применимо	32.01 не применимо		32.01 не применимо	32.01 не применимо	32.01 не применимо
33	Постоянное или временное списание	33.01 не применимо	33.01 не применимо		33.01 не применимо	33.01 не применимо	33.01 не применимо
34	Механизм восстановления	34.01 не применимо	34.01 не применимо		34.01 не применимо	34.01 не применимо	34.01 не применимо
35	Субординированность инструмента	35.01 не применимо	35.01 не применимо		35.01 не применимо	35.01 не применимо	35.01 не применимо
36	Соответствие требованиям Положения Банка России № 395-П и Указания Банка России № 3090-У	36.01 да	36.01 да		36.01 да	36.01 да	36.01 да
37	Описание несоответствий	37.01 не применимо	37.01 не применимо		37.01 не применимо	37.01 не применимо	37.01 не применимо

Примечание. Полная информация об условиях выпуска (привлечения) инструментов капитала, а также актуальная информация раздела 5 Отчета приведена в разделе «Раскрытие регуляторной информации» сайта.

Раздел «Справочно»

Информация о движении резерва на возможные потери по ссудам, ссудной и приравненной к ней задолженности.

- | | |
|-----------------------------------------------------------------------------------------------------------------------------------------------------------------------------------------------------------------------------------------------------------------------------------------------------------------------------------------------------------------------------------------------|----------------------------------------------------------------------------------------------------------------------------------------------------------------------------------------------------------------------------------------------------------------------------------------------------------------------------------------------------------------------------------------------------------------------------------------------------------------|
| <p>1. Формирование (дончисление) в отчетном периоде (тыс. руб.), всего 18 534 126, в том числе вследствие:</p> <p>1.1. выдачи ссуд 5 498 947;</p> <p>1.2. изменения качества ссуд 7 645 004;</p> <p>1.3. изменения официального курса иностранной валюты по отношению к рублю, установленного Банком России 12 910;</p> <p>1.4. иных причин 5 377 265.</p> | <p>2. Восстановление (уменьшение) резерва в отчетном периоде (тыс. руб.), всего 13 234 965, в том числе вследствие:</p> <p>2.1. списания безнадежных ссуд 84 499;</p> <p>2.2. погашения ссуд 7 340 767;</p> <p>2.3. изменения качества ссуд 1 679 075;</p> <p>2.4. изменения официального курса иностранной валюты по отношению к рублю, установленного Банком России 17 987;</p> <p>2.5. иных причин 4 112 637.</p> |
|-----------------------------------------------------------------------------------------------------------------------------------------------------------------------------------------------------------------------------------------------------------------------------------------------------------------------------------------------------------------------------------------------|----------------------------------------------------------------------------------------------------------------------------------------------------------------------------------------------------------------------------------------------------------------------------------------------------------------------------------------------------------------------------------------------------------------------------------------------------------------|

Председатель Правления

Главный бухгалтер



Хоробров А.И.



Кабалина Ф.Х.

Сведения об обязательных нормативах, показатели финансового рычага и нормативы краткосрочной ликвидности (публикуемая форма) на «01» января 2017 года

Кредитной организации

Акционерное общество «Акционерный Банк «РОССИЯ»

(полное фирменное

АО «АБ «РОССИЯ»

и сокращенное фирменное наименование)

Почтовый адрес

191124, г. Санкт-Петербург,

пл. Растрелли, д. 2 литер А

Банковская отчетность

Код территории по ОКATO	Код кредитной организации (филиала)	
	по ОКПО	регистрационный номер (/порядковый номер)
40	09804148	328

Код формы по ОКУД 0409813
Квартальная (Годовая)
в процентах

Номер строки	Наименование показателя	Номер пояснения	Нормативное значение	Фактическое значение	
				на отчетную дату	на начало отчетного года
1	2	3	4	5	6
9	Норматив максимального размера крупных кредитных рисков (Н7)		800	493.4	504.3
10	Норматив максимального размера кредитов, банковских гарантий и поручительств, предоставленных банком своим участникам (акционерам) (Н9.1)		50	0	0
11	Норматив совокупной величины риска по инсайдерам банка (Н10.1)		3	0.3	0.4
12	Норматив использования собственных средств (капитала) банка для приобретения акций (долей) других юридических лиц (Н12), норматив использования собственных средств (капитала) банковской группы для приобретения головной кредитной организацией банковской группы и участниками банковской группы акций (долей) других юридических лиц (Н23)		25	12.6	10.7
13	Норматив соотношения суммы ликвидных активов сроком исполнения в ближайшие 30 календарных дней к сумме обязательств РНКО (Н15)				
14	Норматив ликвидности небанковской кредитной организации, имеющей право на осуществление переводов денежных средств без открытия банковских счетов и связанных с ними иных банковских операций (Н15.1)				
15	Норматив максимальной совокупной величины кредитов клиентам - участникам расчетов на завершение расчетов (Н16)				
16	Норматив предоставления РНКО от своего имени и за свой счет кредитов заемщикам, кроме клиентов - участников расчетов (Н16.1)				
17	Норматив минимального соотношения размера ипотечного покрытия и объема эмиссии облигаций с ипотечным покрытием (Н18)				
18	Норматив максимального размера риска на одного заемщика или группу связанных заемщиков банковской группы (Н21)				

Раздел 1. Сведения об обязательных нормативах

Номер строки	Наименование показателя	Номер пояснения	Нормативное значение	Фактическое значение			
				на отчетную дату		на начало отчетного года	
1	2	3	4	5	6		
1	Норматив достаточности базового капитала (Н1.1)		4.5	8.0	8.7		
2	Норматив достаточности основного капитала банка (Н1.2)		6	8.0	8.7		
3	Норматив достаточности собственных средств (капитала) банка (норматив Н1.0)	6.7	8	12.2	11.9		
4	Норматив достаточности собственных средств (капитала) небанковской кредитной организации, имеющей право на осуществление переводов денежных средств без открытия банковских счетов и связанных с ними иных банковских операций (Н1.3)						
5	Норматив мгновенной ликвидности банка (Н2)		15	103.5	33.3		
6	Норматив текущей ликвидности банка (Н3)		50	171.4	230.3		
7	Норматив долгосрочной ликвидности (Н4)		120	29.9	40		
8	Норматив максимального размера риска на одного заемщика или группу связанных заемщиков (Н6)		25	Максимальное	22.5	Максимальное	22.1
				Минимальное	0.0	Минимальное	0.5

Раздел 2. Информация о расчете показателя финансового рычага

Подраздел 2.1. Расчет размера балансовых активов и внебалансовых требований под риском для расчета показателя финансового рычага

тыс.руб.

Номер строки	Наименование показателя	Номер пояснения	Сумма
1	2	3	4
1	Размер активов в соответствии с бухгалтерским балансом (публикуемая форма), всего:		737 201 077
2	Поправка в части вложений в капитал кредитных, финансовых, страховых или иных организаций, отчетные данные которых включаются в консолидированную финансовую отчетность, но не включаются в расчет величины собственных средств (капитала), обязательных нормативов и размеров (лимитов) открытых валютных позиций банковской группы		не применимо для отчетности кредитной организации как юридического лица
3	Поправка в части фидуциарных активов, отражаемых в соответствии с правилами бухгалтерского учета, но не включаемых в расчет показателя финансового рычага		0
4	Поправка в части производных финансовых инструментов (ПФИ)		324 507
5	Поправка в части операций кредитования ценными бумагами		1 306 957
6	Поправка в части приведения к кредитному эквиваленту условных обязательств кредитного характера		101 975 148
7	Прочие поправки		8 351 263
8	Величина балансовых активов и внебалансовых требований под риском с учетом поправок для расчета показателя финансового рычага, итого:		832 456 426

Подраздел 2.2. Расчет показателя финансового рычага

тыс.руб.

Номер строки	Наименование показателя	Номер пояснения	Сумма
1	2	3	4
Риск по балансовым активам			
1	Величина балансовых активов, всего:		643 634 731
2	Уменьшающая поправка на сумму показателей, принимаемых в уменьшение величины источников основного капитала		1 364 259
3	Величина балансовых активов под риском с учетом поправки (разность строк 1 и 2), итого:		642 270 472
Риск по операциям с ПФИ			
4	Текущий кредитный риск по операциям с ПФИ (за вычетом полученной вариационной маржи), всего:		1 010 934
5	Потенциальный кредитный риск на контрагента по операциям с ПФИ, всего:		324 507

Номер строки	Наименование показателя	Номер пояснения	Сумма
1	2	3	4
6	Поправка на размер номинальной суммы предоставленного обеспечения по операциям с ПФИ, подлежащей списанию с баланса в соответствии с правилами бухгалтерского учета		в соответствии с российскими правилами бухгалтерского учета неприменимо
7	Уменьшающая поправка на сумму перечисленной вариационной маржи в установленных случаях		0
8	Поправка в части требований банка - участника клиринга к центральному контрагенту по исполнению сделок клиентов		0
9	Поправка для учета кредитного риска в отношении базисного (базового) актива по выпущенным кредитным ПФИ		0
10	Уменьшающая поправка в части выпущенных кредитных ПФИ		0
11	Величина риска по ПФИ с учетом поправок (сумма строк 4, 5, 9 за вычетом строк 7, 8, 10), итого:		1 335 441
Риск по операциям кредитования ценными бумагами			
12	Требования по операциям кредитования ценными бумагами (без учета неттинга), всего:		85 642 371
13	Поправка на величину неттинга денежной части (требований и обязательств) по операциям кредитования ценными бумагами		1 660 537
14	Величина кредитного риска на контрагента по операциям кредитования ценными бумагами		2 967 494
15	Величина риска по гарантийным операциям кредитования ценными бумагами		0
16	Требования по операциям кредитования ценными бумагами с учетом поправок (сумма строк 12, 14, 15 за вычетом строки 13), итого:		86 949 328
Риск по условным обязательствам кредитного характера (КРВ')			
17	Номинальная величина риска по условным обязательствам кредитного характера (КРВ'), всего:		331 575 846
18	Поправка в части применения коэффициентов кредитного эквивалента		229 600 698
19	Величина риска по условным обязательствам кредитного характера (КРВ') с учетом поправок (разность строк 17 и 18), итого:		101 975 148
Капитал и риски			
20	Основной капитал		47 033 725
21	Величина балансовых активов и внебалансовых требований под риском для расчета показателя финансового рычага (сумма строк 3, 11, 16, 19), всего:		832 530 389
Показатель финансового рычага			
22	Показатель финансового рычага по Базелю III (строка 20 / строка 21), процент	6.7	5.6

Раздел 3. Информация о расчете норматива краткосрочной ликвидности

Номер строки	Наименование показателя	Номер пояснения	Данные на	
			величина требований (обязательств)	взвешенная величина требований (обязательств)
1	2	3	4	5
ВЫСОКОКАЧЕСТВЕННЫЕ ЛИКВИДНЫЕ АКТИВЫ				
1	Высоколиквидные активы (ВЛА) с учетом дополнительных элементов числителя Н26 (Н27)		×	
ОЖИДАЕМЫЕ ОТТОКИ ДЕНЕЖНЫХ СРЕДСТВ				
2	Денежные средства физических лиц, всего, в том числе:			
3	стабильные средства			
4	нестабильные средства			
5	Денежные средства клиентов, привлеченные без обеспечения, всего, в том числе:			
6	операционные депозиты			
7	депозиты, не относящиеся к операционным (прочие депозиты)			
8	необеспеченные долговые обязательства			
9	Денежные средства клиентов, привлеченные под обеспечение		×	
10	Дополнительно ожидаемые оттоки денежных средств, всего, в том числе:			
11	по производным финансовым инструментами и в связи с потенциальной потребностью во внесении дополнительного обеспечения			
12	связанные с потерей фондирования по обеспеченным долговым инструментам			
13	по обязательствам банка по неиспользованным безотзывным и условно отзывным кредитным линиям и линиям ликвидности			
14	Дополнительно ожидаемые оттоки денежных средств по прочим договорным обязательствам			
15	Дополнительно ожидаемые оттоки денежных средств по прочим условным обязательствам			
16	Суммарный отток денежных средств итого: (строка 2 + строка 5 + строка 9 + строка 10 + строка 14 + строка 15)		×	

Номер строки	Наименование показателя	Номер пояснения	Данные на	
			величина требований (обязательств)	взвешенная величина требований (обязательств)
1	2	3	4	5
ОЖИДАЕМЫЕ ПРИТОКИ ДЕНЕЖНЫХ СРЕДСТВ				
17	По операциям предоставления денежных средств под обеспечение ценными бумагами, включая операции обратного РЕПО			
18	По договорам без нарушения контрактных сроков исполнения обязательств			
19	Прочие притоки			
20	Суммарный приток денежных средств, итого: (строка 17 + строка 18 + строка 19)			
СУММАРНАЯ СКОРРЕКТИРОВАННАЯ СТОИМОСТЬ				
21	ВЛА, за вычетом корректировок, рассчитанных с учетом ограничений на максимальную величину ВЛА-2Б и ВЛА-2		×	
22	Чистый ожидаемый отток денежных средств		×	
23	Норматив краткосрочной ликвидности банковской группы (Н26), кредитной организации (Н27), процент		×	

Председатель Правления

Хоробров А.И.

Главный бухгалтер

Кабалина Ф.Х.

Отчет о движении денежных средств (публикуемая форма) на «01» января 2017 года

Кредитной организации

Акционерное общество «Акционерный Банк «РОССИЯ»
(полное фирменное
АО «АБ «РОССИЯ»
и сокращенное фирменное наименование)

Почтовый адрес

191124, г. Санкт-Петербург,
пл. Растрелли, д. 2 литер А

Банковская отчетность

Код территории по ОКATO	Код кредитной организации (филиала)	
	по ОКПО	регистрационный номер (/порядковый номер)
40	09804148	328

Код формы по ОКУД 0409814
Квартальная (Годовая)
тыс. руб.

Номер строки	Наименование статей	Номер пояснения	Денежные потоки за отчетный период	Денежные потоки за соответствующий отчетный период прошлого года
1	2	3	4	5
1	Чистые денежные средства, полученные от (использованные в) операционной деятельности			
1.1	Денежные средства, полученные от (использованные в) операционной деятельности до изменений в операционных активах и обязательствах, всего, в том числе:		8 158 903	8 002 577
1.1.1	проценты полученные		56 364 325	52 362 480
1.1.2	проценты уплаченные		-40 538 121	-38 164 426
1.1.3	комиссии полученные		2 613 850	2 136 041
1.1.4	комиссии уплаченные		-640 864	-455 497
1.1.5	доходы за вычетом расходов по операциям с финансовыми активами, оцениваемыми по справедливой стоимости через прибыль или убыток, имеющимися в наличии для продажи		264 317	-366 329
1.1.6	доходы за вычетом расходов по операциям с ценными бумагами, удерживаемыми до погашения		0	0
1.1.7	доходы за вычетом расходов по операциям с иностранной валютой		480 214	-95 026
1.1.8	прочие операционные доходы		264 303	109 244
1.1.9	операционные расходы		-8 097 953	-6 242 536

Номер строки	Наименование статей	Номер пояснения	Денежные потоки за отчетный период	Денежные потоки за соответствующий отчетный период прошлого года
1	2	3	4	5
1.1.10	расход (возмещение) по налогам		-2 551 168	-1 281 374
1.2	Прирост (снижение) чистых денежных средств от операционных активов и обязательств, всего, в том числе:		76 744 145	7 985 207
1.2.1	чистый прирост (снижение) по обязательным резервам на счетах в Банке России		-2 288 649	891 195
1.2.2	чистый прирост (снижение) по вложениям в ценные бумаги, оцениваемым по справедливой стоимости через прибыль или убыток		-130 149	-497 814
1.2.3	чистый прирост (снижение) по ссудной задолженности		-87 627 277	-34 597 484
1.2.4	чистый прирост (снижение) по прочим активам		-2 127 267	-140 427
1.2.5	чистый прирост (снижение) по кредитам, депозитам и прочим средствам Банка России		-355 000	-37 642 572
1.2.6	чистый прирост (снижение) по средствам других кредитных организаций		4 666 155	-2 916 374
1.2.7	чистый прирост (снижение) по средствам клиентов, не являющихся кредитными организациями		164 446 575	81 449 741
1.2.8	чистый прирост (снижение) по финансовым обязательствам, оцениваемым по справедливой стоимости через прибыль или убыток		106 261	856 626
1.2.9	чистый прирост (снижение) по выпущенным долговым обязательствам		432 697	-321 523
1.2.10	чистый прирост (снижение) по прочим обязательствам		-379 201	903 839
1.3	Итого по разделу 1 (ст.1.1 + ст.1.2)		84 903 048	15 987 784
2	Чистые денежные средства, полученные от (использованные в) инвестиционной деятельности			
2.1	Приобретение ценных бумаг и других финансовых активов, относящихся к категории "имеющиеся в наличии для продажи"		-240 491 785	-94 543 380
2.2	Выручка от реализации и погашения ценных бумаг и других финансовых активов, относящихся к категории "имеющиеся в наличии для продажи"		157 369 078	64 866 917
2.3	Приобретение ценных бумаг, относящихся к категории "удерживаемые до погашения"		-1 522 704	2 344 486
2.4	Выручка от погашения ценных бумаг, относящихся к категории "удерживаемые до погашения"		9 902 648	4 161 726
2.5	Приобретение основных средств, нематериальных активов и материальных запасов		-685 327	-2 270 072

Номер строки	Наименование статей	Номер пояснения	Денежные потоки за отчетный период	Денежные потоки за соответствующий отчетный период прошлого года
1	2	3	4	5
2.6	Выручка от реализации основных средств, нематериальных активов и материальных запасов		28 441	116 790
2.7	Дивиденды полученные		0	3 077
2.8	Итого по разделу 2 (сумма строк с 2.1 по 2.7)		-75 399 649	-25 320 456
3	Чистые денежные средства, полученные от (использованные в) финансовой деятельности			
3.1	Взносы акционеров (участников) в уставный капитал		0	0
3.2	Приобретение собственных акций (долей), выкупленных у акционеров (участников)		0	0
3.3	Продажа собственных акций (долей), выкупленных у акционеров (участников)		0	0
3.4	Выплаченные дивиденды		-611 532	-611 610
3.5	Итого по разделу 3 (сумма строк с 3.1 по 3.4)		-611 532	-611 610
4	Влияние изменений официальных курсов иностранных валют по отношению к рублю, установленных Банком России, на денежные средства и их эквиваленты		-2 180 342	2 249 433
5	Прирост (использование) денежных средств и их эквивалентов		6 711 525	-7 694 849
5.1	Денежные средства и их эквиваленты на начало отчетного года	4.1	36 473 640	44 168 489
5.2	Денежные средства и их эквиваленты на конец отчетного периода	4.1	43 185 165	36 473 640

Председатель Правления



Хоробров А.И.

Главный бухгалтер



Кабалина Ф.Х.